

Муниципальное автономное дошкольное образовательное учреждение
муниципального образования город Краснодар
«Детский сад комбинированного вида №117 «Мир чудес»

25/03 2022г.

выпуск №2

Журнал для детей и родителей

« Это Я »



Журнал рассчитан на детей от 4 лет.

С каждым номером ваш ребенок будет пополнять багаж своих знаний в различных направлениях.

В каждом выпуске 7 листов с заданиями. После того, как ребенок выполнит все задания, вам понадобится папка-скоросшиватель с файлами.

Вложите в папку все листы согласно заголовкам.

С каждым последующим выпуском журнала продолжайте собирать в папку все листы журнала.

В конце "учебного" года вы получите полноценное портфолио дошкольника, которое порадует не только ребенка, но и Вас.

Педагог-психолог Т.А. Васильченко

В этом выпуске журнала "Это Я!":

Лист № 1 - "Мои эмоции". Опиши настроение по эмоциям.

Лист № 2 – Развитие слухового внимания.

Лист № 3 - Мышление «Назови одним словом»

Лист № 4 – Считалочки

Лист № 5 – Внимание, головоломки

Лист № 6 – Пальчиковая гимнастика

Лист № 7 - Что забыл нарисовать художник?



ЭМОЦИИ

Посмотри на рисунки. У всех малышей разное настроение. Догадайся, у кого какое. Кто застенчив, кто испуган? Придумай истории, которые произошли с этими детьми.



ЛОГИКА И МЫШЛЕНИЕ

НАЗОВИ ОДНИМ СЛОВОМ.

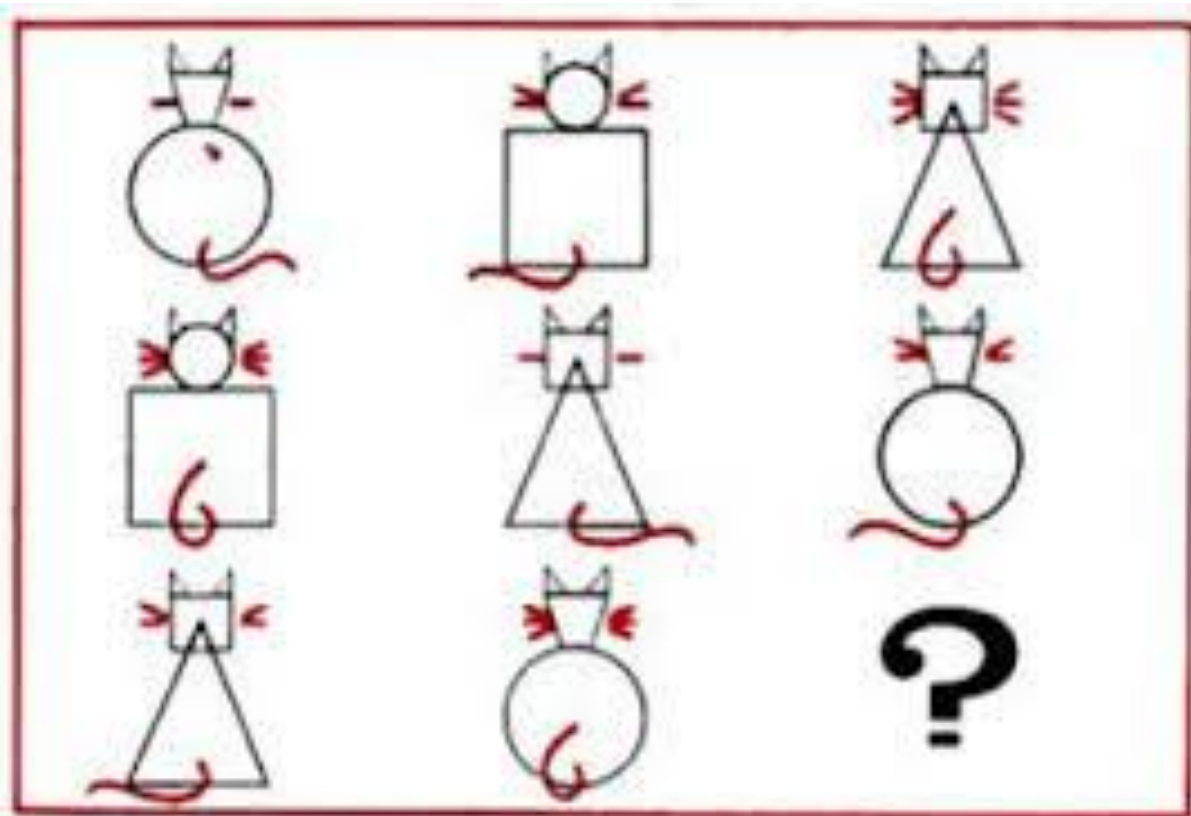


СЧИТАЛОЧКИ



- ❖ Сидел петух на палочке,
Считал свои булавочки: — Раз, два, три,
В этот счет выходишь ты!
- ❖ Черепаха хвост поджала
И за зайцем побежала,
Оказалась впереди, Кто не верит — выходи!
- ❖ Раз, два, три, четыре,
Жили мышки на квартире, чай пили, чашки мыли,
по три денежки платили.
Кто не хочет платить — Тому и водить





ВЕСЕЛЫЕ ГОЛОВОЛОМКИ



ПАЛЬЧИКОВАЯ ГИМНАСТИКА



Воробьи

Пять воробьев на заборе сидели,
Один улетел, а другие запели.
И пели, пока не сморила усталость.
Один улетел, их трое осталось.
Сидели втроем и немного скучали,
Один улетел, а двое остались.
Сидели вдвоем и снова скучали,
Один улетел и остался один.
Один посидел, да и взял улетел.
(Показать пять пальцев, а затем
загибать по одному.)



Что за скрип? Что за хруст?



Делаем пальчиками
«брызги».

Это что еще за куст?



Складываем руки
вместе и
оттопыриваем
пальчики.

Как же быть без хруста?



Совершаем
вращательные
движения в
запястьях.

Если я – капуста!



Накрываем кулачок
ладошкой.



Дикие животные

Это зайчонок, это бельчонок,
Это лисенок, это волчонок,
(Сгибают пальцы в кулачок,
начиная с мизинца.)
А это спешит, ковыляет
спросонок
Бурый, мохнатый, смешной
медвежонок.
(Вращают большим пальцем.)




ЛОГИКА И МЫШЛЕНИЕ

ВЫСОКОЕ - НИЗКОЕ


Найди на картинке и раскрась самый высокий дом и самое высокое дерево.



В каждой паре зверей найди самого низкого и раскрась его. Раскрась самый низенький цветок в каждой паре.



ЧТО ЗАБЫЛ НАРИСОВАТЬ ХУДОЖНИК?



Самомассаж шестигранным карандашом

Карандаш в руках катаю,
Между пальчиков верчу.
Неприменно каждый пальчик
Быть послушным научу.

