

Муниципальное автономное дошкольное образовательное учреждение
муниципального образования город Краснодар
«Детский сад комбинированного вида № 117 «Мир чудес»

25. 05. 2022г. выпуск №5

Журнал для детей и родителей (ОТ 6 ЛЕТ)

«Этo Я»



Журнал рассчитан на детей от 6 лет.

С каждым номером ваш ребенок будет пополнять багаж своих знаний в различных направлениях. С каждым номером будет улучшаться качество выполняемых заданий.

В каждом выпуске 7 листов с заданиями и примечаниями.

Педагог-психолог Т.А. Васильченко

В новом выпуске журнала "Это Я!":

Лист №1 – ЭМОЦИИ. Определи какие эмоции у детей и нарисуй эмоции смайликами.

Лист №2 - ПАМЯТЬ

Лист №3 - МЫШЛЕНИЕ

Лист №4 – ВНИМАНИЯ. Найди 10 отличий

Лист №5 – МЫШЛЕНИЕ

Лист №6 - РАЗВИТИЕ МЕЛКОЙ МОТОРИКИ

Кинезиологические упражнения. Самомассаж пальцев.

Лист №7 – ЛОГИЧЕСКОЕ МЫШЛЕНИЕ

Приложение: Штриховка.



Пальчиковая игра «Мышка и зернышко».

Мышка зёрнышко нашла, (соединить ладоши в виде «зёрнышко»)

И на мельницу снесла. (показать мельницу, соединив пальцы в виде крыши)

Намолола там муки, (имитация «мелим муку»)

Испекла всем пирожки: (имитация «печём пирожки»)


Мышонку – с капустой, Мышонку – с картошкой, Мышонку – с морковкой, Мышонку – с моршшкой. (по очереди загибать пальчики)

Для большого толстячка – Аж четыре пирожка:

С капустой, с картошкой, с морковкой, с моршшкой.

ЭМОЦИИ

Определи какие эмоции у детей и нарисуй эмоции
смайликами. Какие эмоции испытывают котята?



ПАМЯТЬ

Рассмотри картинку и постарайся её запомнить.

(Время запоминания 10-15 секунд)

Закрой верхнюю часть странички.

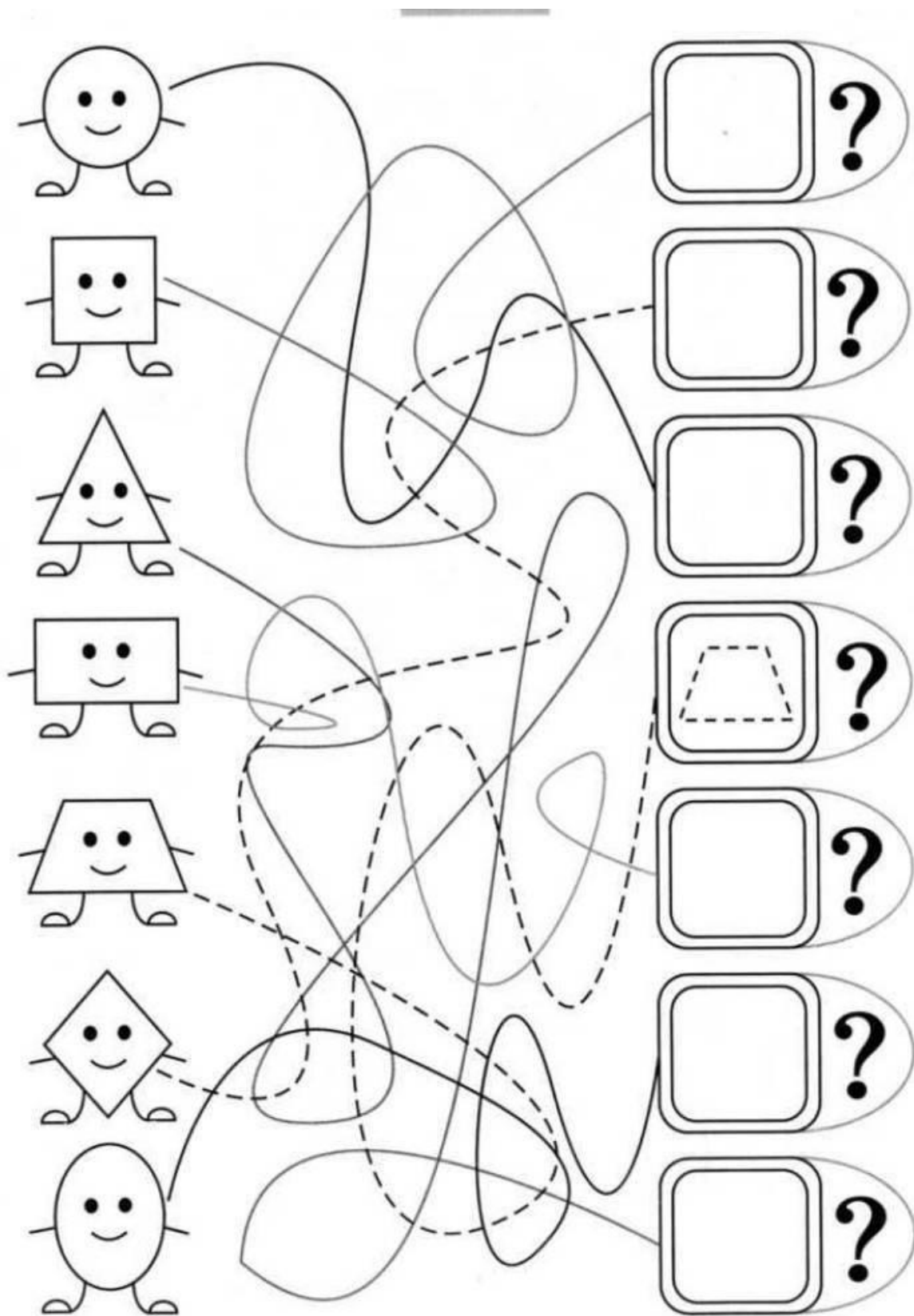
Скажи, какие из предметов были на картинке.



БАЛЛЫ ЗА ВЫПОЛНЕНИЕ ТЕСТА:

- ① — запомнил и назвал предметы без ошибок
- ①,5 — допустил 1 ошибку или выполнил с небольшой подсказкой
- ①,0 — допустил 2-3 ошибки или не смог запомнить предметы

МЫШЛЕНИЕ



ВНИМАНИЕ



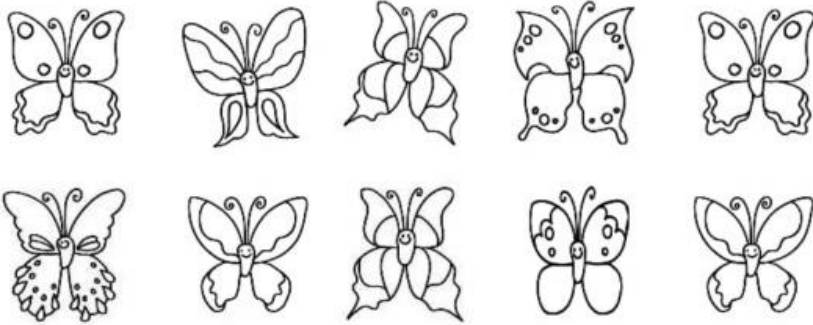
Найди десять отличий




МЫШЛЕНИЕ




Покажи в каждом ряду одинаковых бабочек.



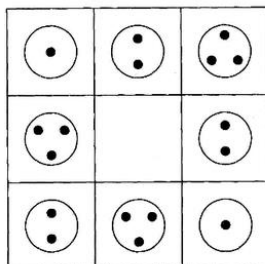
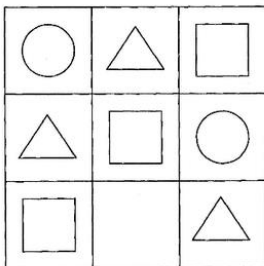
Чего больше на рисунке — звёздочек или сердечек?




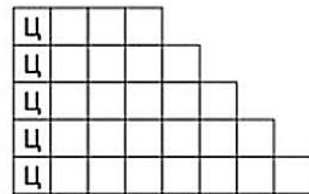
Сравни рисунки и найди 3 отличия.



Найди закономерность и заполни пустой квадрат.



Впиши в кроссворд слова, которые начинаются на звук [ц].




РАЗВИТИЕ МЕЛКОЙ МОТОРИКИ

(массаж и кинезиологические упражнения-рисование двумя руками одновременно)

Обведи рисунок по линиям, раскрась его. Все делай двумя руками одновременно.

ЛЕВАЯ РУКА

ПРАВАЯ РУКА







deti-i-mama.ru



ЛОГИЧЕСКОЕ МЫШЛЕНИЕ

На каждой картинке один предмет лишний.

Найди его и обведи в кружок ○.

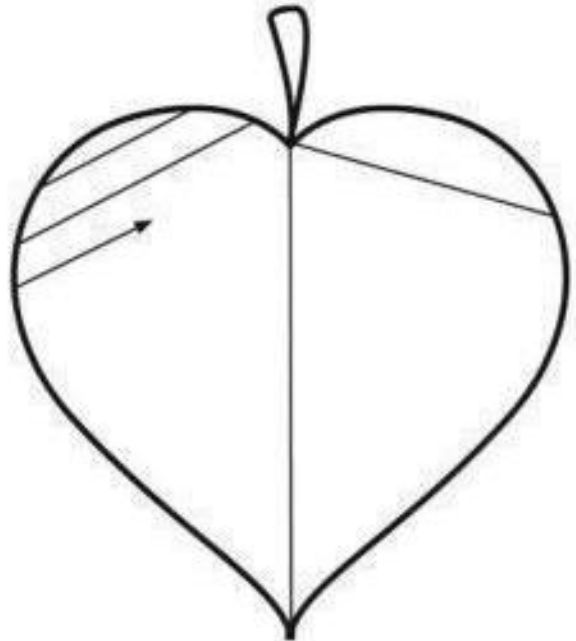




✿ Отметь одинаковые предметы.



ПРИЛОЖЕНИЕ №1

- Продолжи штриховку, как показано на образцах.



- Обведи орнамент по контуру.

