

Муниципальное автономное дошкольное образовательное учреждение
муниципального образования город Краснодар
«Детский сад комбинированного вида № 117 «Мир чудес»

14.03.2022г. выпуск 1

Журнал для детей и родителей
(ОТ 6 ЛЕТ)

«Это Я»



Журнал рассчитан на детей от 6 лет.

С каждым номером ваш ребенок будет пополнять багаж своих знаний в различных направлениях. В каждом выпуске 7 листов с заданиями. После того, как ребенок выполнит все задания, вам понадобится папка-скоросшиватель с файлами. Вложите в папку все листы согласно заголовкам. С каждым последующим выпуском журнала продолжайте собирать в папку все листы журнала. В конце "учебного" года вы получите полноценное портфолио дошкольника, которое порадует не только ребенка, но и вас.

Педагог-психолог Т. А. Васильченко

В новом выпуске журнала "Это Я!":

Лист №1 - "Мои помощники". Ребёнок познакомится со своими постоянными помощниками - чувствами.

Лист №2 - "Я читаю". Задания с буквами, решение ребуса и кроссворда.

Лист №3 - "Я считаю". Ребенок познакомится с понятиями "Товар" и "Услуга" и поупражняется в решении примеров.

Лист №4 - "Я рисую". Ребенок познакомится с понятием "Пейзаж" и попробует составить его самостоятельно.

Лист №5 - "Я наблюдаю". Увлекательная страничка с опытами.

Лист №6 - "Я познаю". Обобщение знаний об осенней жизни птиц и животных.

Лист №7 - «Я думаю». Лабиринты. «Я сравниваю»



Мои помощники

Каждый день ты играешь, кушаешь, слушаешь музыку, смотришь мультфильмы. А ты когда-нибудь задумывался о том, что тебе всегда помогают твои помощники? Это твои органы чувств.

У человека 5 органов чувств: язык, уши, глаза, нос, кожа. Каждый орган отвечает за свои чувства.

Уши отвечают за слух, они помогают тебе слышать всё, что происходит вокруг.

Язык - за вкус, он помогает чувствовать вкус пищи.

Глаза - за зрение, они помогают тебе видеть всё вокруг.

Нос помогает чувствовать запахи, это называется обоняние.

Кожа - ощущать прикосновения, это называется осязание.

Отгадай загадки:

Видеть папу, видеть маму,
Видеть небо и леса
Помогают нам...(глаза)

Запах хлеба, запах меда,
Запах лука, запах роз
Различить поможет...(нос)

Чтоб попробовать компот,
Есть у человека...(рот)

Есть у зайца на макушке,
У тебя, твоей подружки,
Бывают слушки и неслушки.
Что же это? Наши...(ушки)

Мягкое и твердое, острое, тупое,
Горячее, холодное, мокрое, сухое...
Разобраться в этом сложно.
Нам поможет наша...(кожа)

Найди помощника

Соедини предмет с тем органом (органами) чувств, который помогает человеку его воспринимать.

ЗРЕНИЕ

ВКУС

ОСЯЗАНИЕ

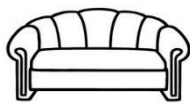
СЛУХ

ОБОНЯНИЕ



ЧИТАЮ

Раздели слова на слоги, как показано в образце. Соедини между собой картинки, в названии которых одинаковое количество слогов.
Раскрась картинки.



ДИВАН



СОВА



ЛЕС




КНИГА



СЛОН



ДЕРЕВО




КУРИЦА



СВЕТОФОР





ХЛЕБ




СОБАКА

Составь слово из первых букв названий картинок и впиши его в клеточки.
Раскрась картинки.



1	2	3	4	5	6	7	8	9
---	---	---	---	---	---	---	---	---

Разгадай кроссворд.



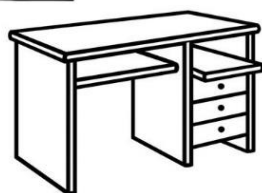
СЧИТАЮ

Ты, наверняка, очень часто помогаешь маме делать покупки. В магазине можно купить за деньги разные предметы: продукты, обувь, одежду, игрушки, мебель. Все эти предметы называют одним словом - **товар**.

Но деньги платят не только за товары, но и за услуги. Когда мы платим деньги за билет в театр, за стрижку в парикмахерской, за ремонт обуви, мы оплачиваем не товар, а **услуги**. Чем же отличается товар от услуги?

Товар мы всегда можем пощупать руками, а услугу нет.

Посмотри внимательно на рисунок. Картинку, на которой изображён товар, обведи карандашом красного цвета. А картинку, где изображена услуга - синим. Раскрась картинку.



Помоги мышке найти свою норку.

$4+1$





$8-2$

$1-1$

$5+3$

$6-2$

$7+2$



ПОЗНАЮ

Осенью перелётные птицы улетают на юг. Первыми улетают насекомоядные птицы, за ними улетают птицы зерноядные, самыми последними улетают водоплавающие птицы.

Соедини между собой насекомоядных птиц карандашом жёлтого цвета, зерноядных - зелёного, а водоплавающих - синего.



трясогузка



утка



скворец



овсянка



соловей



чиж



ласточка



цапля



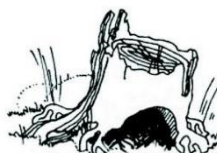
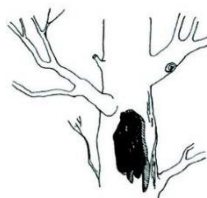
лебедь



зяблик

Все животные осенью готовятся к зиме. Они готовят запасы на зиму и обустроят тёплые домики.

Помоги животным найти свои зимние "квартиры". Обведи карандашом картинки с изображением животных, которые впадают в зимнюю спячку.



наблюдаю

Мир вокруг нас очень интересный, в нём много необычного, а иногда даже чудесного. Давай понаблюдаем за чудесами.

Позови маму или папу и предложи им помочь тебе провести маленькие опыты.

ОПЫТ 1.

Попроси родителей купить тебе обычный воздушный шарик. Надувай его как можно больше и выпусти горловину из рук - шарик взлетит.

В следующий раз, когда надуешь шарик, не торопись отпускать его полетать. Растяни горловину надутого шарика в разные стороны, и ты услышишь, как шарик поёт. Чем уже отверстие, тем громче поёт шарик.




ОПЫТ 2.

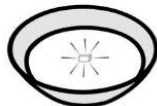
Для этого опыта попроси у мамы несколько деревянных зубочисток, кусочек сахара-рафинада (не быстрорастворимого), глубокую тарелку и жидкость для мытья посуды.

1. Налей в тарелку тёплой воды.

Зубочистки аккуратно положи в тарелку.



2. В центр тарелки аккуратно положи кусочек сахара, зубочистки начнут собираться к центру.



3. Убираем сахар и капаем в центр тарелки несколько капель жидкости для мытья посуды, - зубочистки "разбегутся"!



Что же происходит? Сахар всасывает воду, создавая её движение, перемещающее зубочистки к центру. Мыло, растекаясь по воде, увлекает за собой частички воды, и они заставляют зубочистки разбегаться.

ОПЫТ 3.



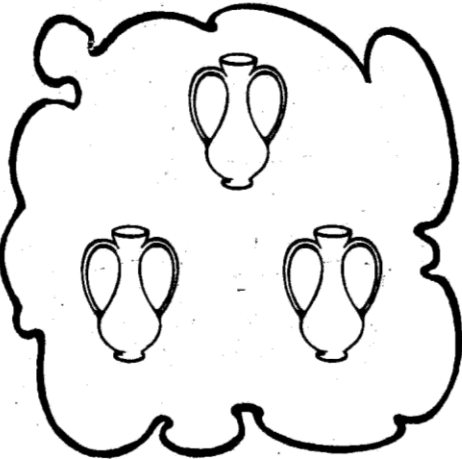






Попроси у мамы 1 картофелину и йод.

Пусть мама разрежет картофелину пополам. На одну половинку картофелины капни капельку йода. Поверхность картофелины из жёлтой или белой превратится в синюю.



СРАВНИВАЮ

Сравни, где больше, где меньше, а где равное количество. Расставь знаки.



ДУМАЮ...



Помоги Колобку вернуться домой так, чтобы его никто не поймал. Проведи линию от Колобка до домика, не отрывая карандаша от бумаги и не задевая никого из зверей. Если заденешь, Колобка поймают!

рисую



Ты знаешь, что такое пейзаж? Пейзаж - это картина, которая изображает природу в разные времена года. Художник пейзажист передаёт в картине образ природы, её красоту, своё отношение к ней, своё настроение. Пейзаж можно рисовать с натуры (т.е. тот, который видишь) или придумать самому.

Если видишь: на картине
Нарисована река,
Или ель и белый иней,
Или сад и облака,
Или снежная лавина,
Или поле и шалаш,
Обязательно картина
Называется - пейзаж.... (А. Кушнер)

Подумай, какое время года будет на твоём пейзаже, чем можно дополнить пейзаж. Дорисуй и раскрась пейзаж.



